

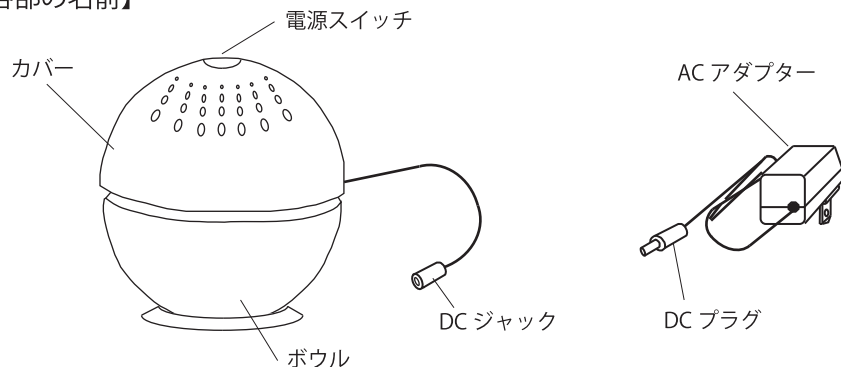
取扱説明書

商品名：アロマ de 新鮮空間 mini
型番：EJ-DA010

保証書付

この度は『アロマ de 新鮮空間 mini』をお買い上げいただきありがとうございます。
本製品を正しくお使いいただく為に、必ず取扱説明書をよくお読みになってからお使いください。
この取扱説明書は保証書を兼ねています。
なお、本書はいつでもお読みいただけるように大切に保管してください。

【各部の名前】



【使用上の注意】

- ACアダプターは、交流 100V で使用してください。（日本国内のみ）
- 電源を入れる場合、ボウルとカバーがきちんとセットされていることを確認してから行ってください。

注意！）カバーを取り外す場合、必ず AC アダプターを外してください。

- 常温の水道水以外はご使用にならないでください。
- ボウルの中には、水と水溶性アロマオイル以外のものは入れないでください。
- カバーは、水につけたり直接水がかからないようにしてください。

注意！）風呂場やシャワールームでのご使用はおやめください。故障の原因になります。

カバーを外した時、カバーを逆さにおかないでください。回転盤に残った水が本体の機械部分に流れ込み故障の原因になります。

- 分解・改造は絶対に行わないでください。火災・感電、けがの原因になります。
- 本体の隙間などにピンや針金などの異物を入れないでください。
感電や故障・ショートの原因になります。
- 万一、煙が出ている、変なにおいや音がする場合は、ただちに電源スイッチを OFF にし DC ジャックおよび AC アダプターを取り外してください。
火災や感電の原因になります。

【ご使用方法】

- 1 カバーを外して、ボウルの目盛線“MIN”以上
“MAX”以下に水を入れてください。

⚠ 注意

- ・水の量は最小 100ml で最大 200ml 程度です。
最大水量以上には、絶対に入れないでください。
- ・ボウルの水は毎日取り換えてください。
雑菌の繁殖の原因になります。



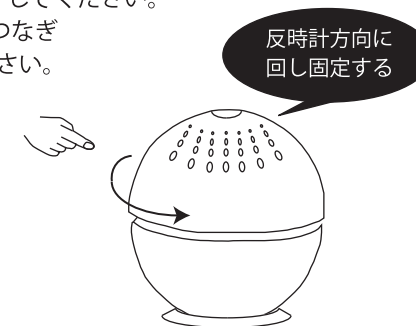
- 2 水溶性アロマオイルをご使用になる場合、
ボウルに水を入れた後に数滴 (2～4 滴) 入れてお使いください。

⚠ 注意

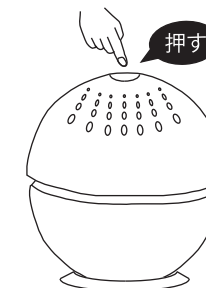
- ・必ず水溶性アロマオイルをご使用ください。
水溶性オイル以外のご使用になれません。



- 3 カバーを反時計方向に回してしっかりとセットしてください。
DC ジャックを AC アダプターの DC プラグにつなぎ
AC アダプターをコンセントに差し込んでください。



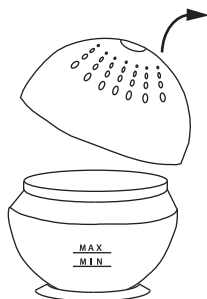
- 4 電源スイッチを押します。
回転盤がまわり、動作を開始します。
また、LED ライトがランダムに光り続けます。



【お手入れと保管について】

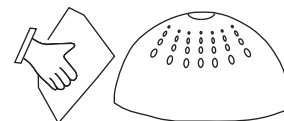
警告 保守・点検などのお手入れの際は、必ず AC アダプターをコンセントからや USB プラグを抜いた状態で行ってください。感電やけがの原因になります。

- ボウルからカバーを取り外します。
水道水またはぬるま湯 (45℃以下) でボウルを洗います。
汚れがひどい場合は、家庭用中性洗剤を使って洗い流してください。
カバーは、水道水またはぬるま湯 (45℃以下) に浸したやわらかい布を硬く絞って拭き取ります。



注意

- 熱湯は使用しないでください。
- ベンジン、シンナーは絶対に使用しないでください。変形や故障の原因になります。
- 金属たわしなどは使用しないでください。キズの原因になります。
- カバーは絶対に水につけたり、かけたりしないでください。故障の原因になります。



- 水気をよく切ります。
乾いたやわらかい布で拭きとります。

- 風通しの良い場所で陰干しをします。

- 湿気の少ない通気性のある場所で保管をしてください。



【仕様】

1. AC アダプター

入力電圧：AC 100V 50/60Hz / 入力電流：60mA

出力電圧：DC 5V / 出力電流：60mA

2. 本体

電源：DC 5V (本体 DC ジャック)

消費電力：1.7W

サイズ：直径) 11.3cm × 高さ) 12.3cm

本体重量 (約)：200g (USB-AC 変換アダプター含まず)

材質：カバー) ポリプロピレン ボウル) PET (ポリエチレンテレフタレート)

ボウル容量 (約)：450ml MAX ライン：200ml MIN ライン：100ml

生産国：中国

※改良のため予告なく仕様や外観を変更することがあります。

【故障かなの前に】

お問い合わせをする前にまず下記の点検と処置をお願いします。
処置後にまだ異常がある場合は、コンセントから AC アダプター を抜いてお買い上げの販売店へご連絡ください。

<症状>	<考えられる原因として>	<対処の方法>
電源が入らない (回転しない)	AC アダプターがコンセントに差し込まれていない	コンセントに接続する
	DC ジャックが接続されていない	DC ジャックを接続する
	電源ボタンが押されていない	電源ボタンを押す
LED が点灯しない	電源ボタンが押されていない	電源ボタンを押す

【保証書】

お買い上げ後、保証期間内に取扱説明書の注意書きに従った使用状態で故障した場合には、本書記載内容に基づき、無料修理または交換を致しますので、商品に本保証書を添えて、お買い上げの販売店にご依頼ください。

品名	アロマ de 新鮮空間 mini	型番	EJ-DA010
購入日 (またはお届け日)	年 月 日		
販売店名	電話番号 インターネットで購入されたお客様は、購入時の注文メールや納品書などを一緒にしていただくと便利です。		
お客様	ご住所：〒 お名前 電話番号		
保証期間	購入日 (またはお届け日) より 6ヶ月		

保証規約

- 取扱説明書の注意書きに基づくお客様の正常なご使用状態のもとで保証期間内に万一故障した場合無料で故障箇所を当社所定の方法で修理もしくは交換させていただきます。
- 海外で使用された場合、あるいは不当な改造については当社は一切の責任を負わないものとします。
- 次のような場合には、保証期間中でも有料になります。
 - ①本保証書のご提示がない場合
 - ②本保証書の保証期間を経過した場合、または本保証書の字句を書き換えられた場合
 - ③お客様による輸送・移動時の落下・衝撃等、お客様の取扱いが適切でないために生じた故障、損害の場合
 - ④お客様による使用上の誤り、あるいは修理による故障および損害
 - ⑤天災、火災あるいは外部要因に起因する故障および損害
 - ⑥消耗品に起因する故障および損害
 - ⑦正常なご使用方法でも消耗品が自然消耗、摩耗、劣化した場合
 - ⑧業務用に使用された場合の故障および損害
- 本保証書は日本国内においてのみ有効です。This warranty is valid only in Japan.

輸入発売元 有限会社イーグルジャパン
お問い合わせ先 TEL0570-00-1577 (平日9:30~17:00※土日祝日を除く)
E-mail support@eaglejapan.tokyo.jp
物流センター 〒278-0051 千葉県野田市七光台164
イーグルジャパン物流センター