

スーパー音波式電動歯ブラシ

HyperソニックProfessional

取扱説明書

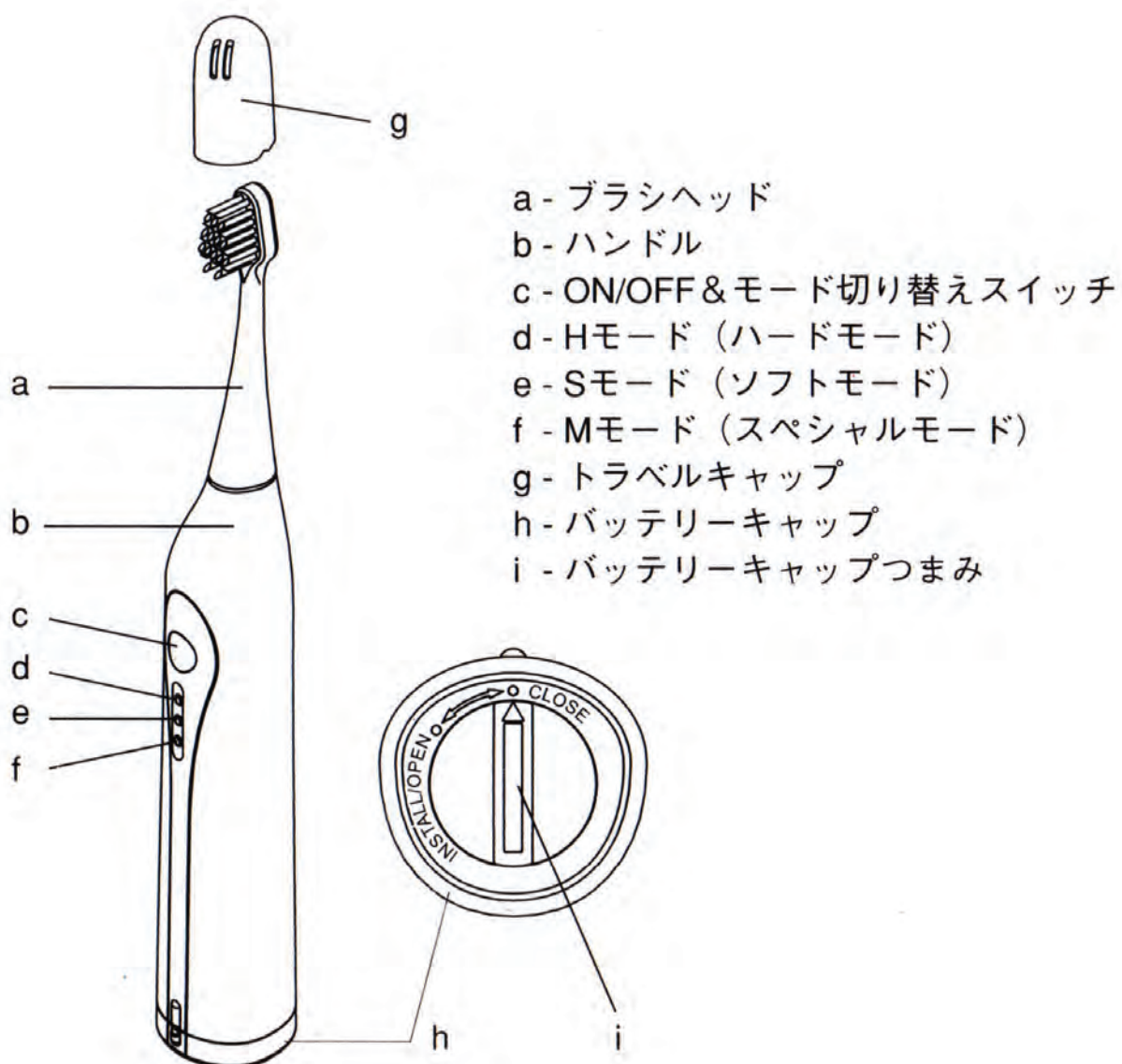


使用上の注意



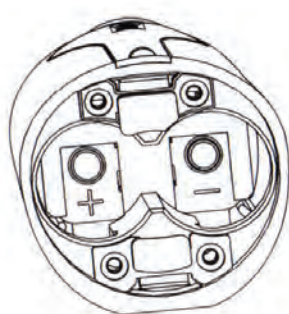
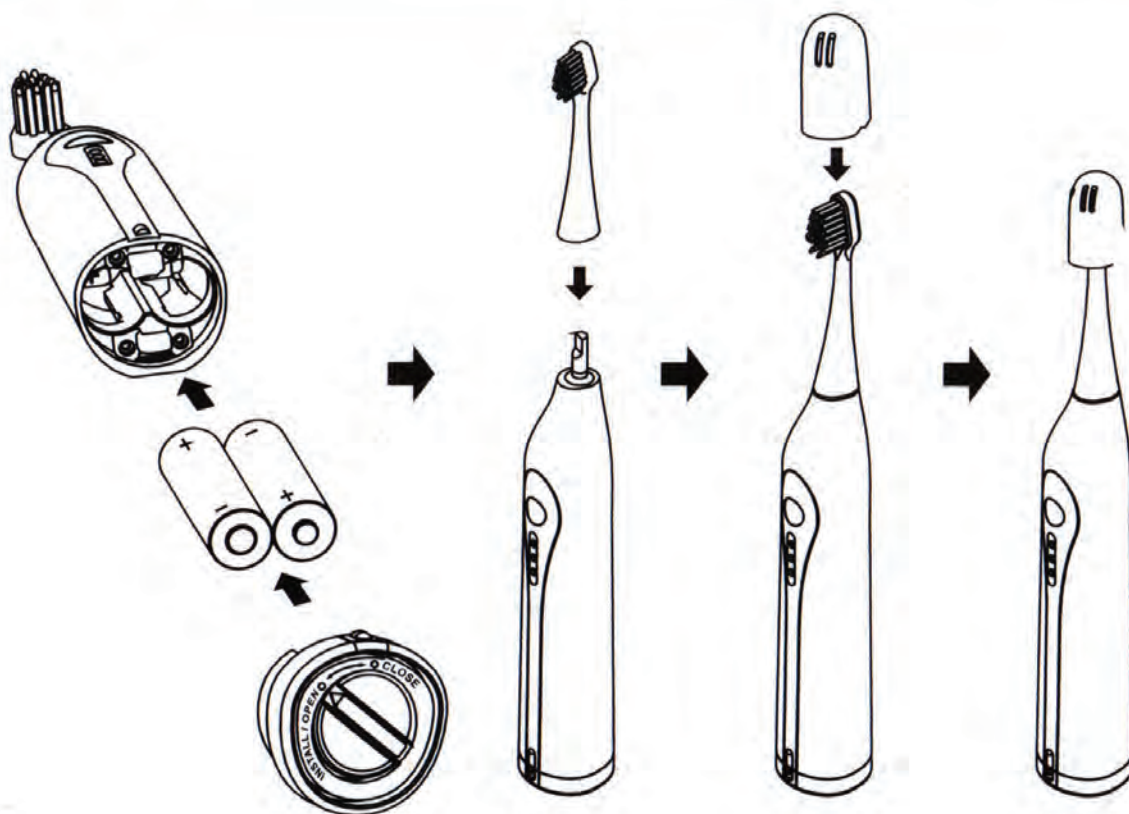
HyperソニックProfessionalは安全で効果的なブラッシングができるように設計されていますが、使用上の注意をよく読んで正しくお使いください。

- 動作中に、誤って本体を落としたり、
分解・修理などしないでください。
感電やケガなどの原因になります。
- 乾電池は、単3形アルカリ乾電池をご使用ください。
- 幼児の手の届くところでは使わないでください。
付属品などの誤飲により思わぬ事故やトラブルの恐れがあります。
- もし、この製品を落とした場合には、
ご使用になる前にブラシヘッドを交換してください。
- 長期間ご使用にならない場合には、
乾電池を抜いて保管してください。
- 本体を水の中に浸したり、食器洗い機などに入れしないでください。
- 口の中に入れるものです。ご使用には十分ご注意ください。

各部名称



ご使用の前に



乾電池取り付け部 つまみを閉めたとき つまみを開けたとき

安全にご使用頂くための注意点

【警告】

- 幼児の手の届くところでは使わないでください。
付属品などの誤飲により思わぬ事故やトラブルの恐れがあります。
- 分解／修理／改造はしないでください。感電や故障の原因になります。
- 濡れた手で電池交換をしないでください。
電池ボックス内部に水が入り、故障の原因につながります。

【注意】

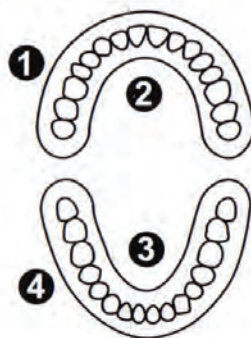
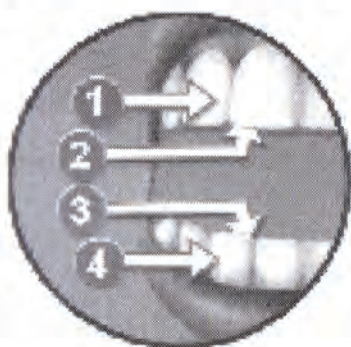
- 歯周病などのひどい方は、医師にご相談の上、ご使用ください。
ケガをしたり、歯や歯ぐきを痛める原因になります。
- 乾電池に記してある注意事項は必ず守ってください。
- 乾電池は、十／一極を確かめて正しく入れてください。
- 使い切った乾電池は、すぐに取り出してください。
- 長期間使用しないときは、乾電池を取り出しておいてください。
- 乾電池の推奨使用期限を守ってご使用ください。
乾電池の発熱、破裂、液漏れなどによるケガや故障の原因になります。
- 乾電池を火の中に入れてたり、ショート・分解しないでください。
火傷やケガの原因になります。
- 乾電池の古いものと新しいものを混ぜてご使用にならないでください。
- やに取り用・美白用など、研磨剤が多く含まれている歯磨き剤と一緒に使用しないでください。
- 歯や歯ぐきにブラシを強くあてたり、あて続けしないでください。
- ブラシのプラスチック部分を歯にあてないでください。
- 乳幼児やご自分で歯ブラシの操作ができない方、
口内の口臭が弱い方などは、使用を控えてください。
- 治療中の歯や不安定な入れ歯など、口内に気になる部分や症状がある場合には、その部分への使用は控えるか、医師にご相談ください。
ケガをしたり、歯や歯ぐきを痛める原因になります。

上手な磨き方

ブラシヘッドをハンドルにつけます。ブラシヘッドに歯磨き粉をつけます。歯磨き粉が飛び散る恐れがありますので、ブラシのスイッチを入れる前に、口の中に入れます。

ブラッシング方法

- 歯の一本一本を意識して丁寧になぞります。
- 手磨きのように小刻みに手を動かさないのがコツ。
ブラシは、力を入れすぎないようにしてください。
- 最初に外側から磨き、内側、面の部分へと磨いていきます。



ブラッシングモード

- ハード (H) モード：通常の歯磨き
- ソフト (S) モード：歯ぐきの状態が気になる時の歯磨き
(標準モードでは、磨き感が強く感じるとき)
- スペシャル (M) モード：歯ぐきのお手入れをするとき

各モードは、30秒ごとにアラートが出ます。
アラートが出ましたら、磨く位置を変えてください。

使い終わったら

- ① ブラシを本体から取り外します。
本体からブラシをまっすぐに引き抜いてください。
ブラシをひねりながら引き抜かないでください。
- ② ブラシを流水でよく洗い流します。
ブラシの内側や底面部の汚れは十分に洗い流してください。
ブラシの毛を強く引っぱらないでください。
(毛が抜ける原因になります)
80℃以上のお湯では洗わないでください。
水洗い後は、よく振って水気を切ってください。
- ③ 本体を水洗いする
本体を傷つけたり、硬いものでこすったりしないでください。
(内部に水が入る原因になります)
40℃以上のお湯で洗ったり、本体を水の中に放置したりしないでください。
水洗いが終わったら、タオルで丁寧に水をふき取ります。

動作モードについて

動作していない状態でモード切り替えスイッチを押すと、
「H」ランプが点灯します。
ランプが点灯している状態で、さらにモード切り替えスイッチを押すと
モードが切り替わり、「S」になります。
さらにもう一度押すと、「M」に切り替わります。
もう一度押すと、電源が切れます。
モードの選択は、動作中にも行うことができます。

OFF → Hモード → Sモード → Mモード



製品仕様

モデル名	RST2050
重 量	110g (ハンドル+ブラシヘッドのみ)
サ イ ズ	幅34 × 奥行き36 × 高さ246mm
電源方式	乾電池式 (単3形アルカリ乾電池2本)
素 材	ABS樹脂
付 属 品	替えブラシ (1本) 乾電池 (テスト用)

交換用歯ブラシについて

ブラシは消耗品です。

毛先の先端が広がったら交換時期です。

(ご使用頻度などにより交換時期は異なりますが、半年を目途に交換ください)

交換ブラシは下記までお問い合わせください。

有限会社イーグルジャパン

電話 0120-545-789

FAX 03-5806-4390

電子メール support@eagle-japan.com

