

取扱説明書

商品名：スカルプウォッシュ（リズミカルタイプ）

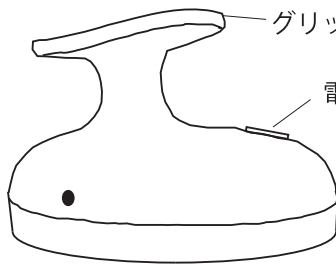
型番：EJ-GA028

保証書付き

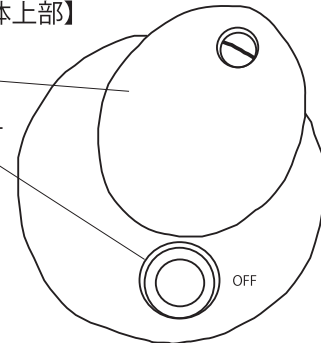
この度は『スカルプウォッシュ（リズミカルタイプ）』をお買い上げいただきありがとうございます。
本製品を正しくお使いいただく為に、必ず取扱説明書をよくお読みになってから
お使いください。この取扱説明書は保証書を兼ねています。
なお、本書はいつでもお読みいただけるように大切に保管してください。

【各部の名前】

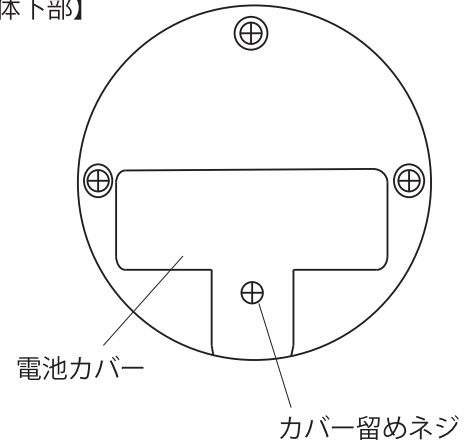
【本体部】



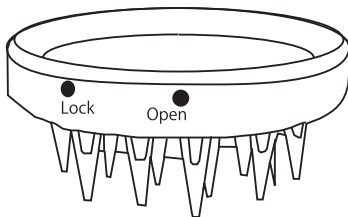
【本体上部】



【本体下部】



【ブラシ部】

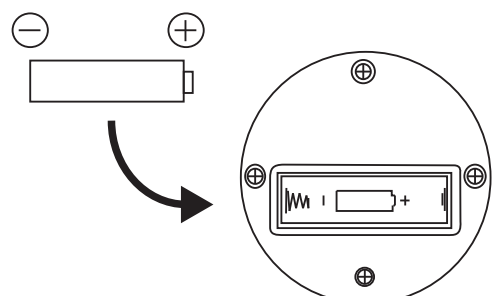
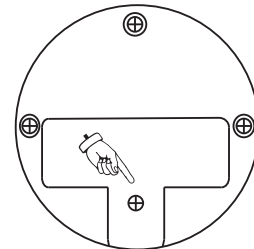
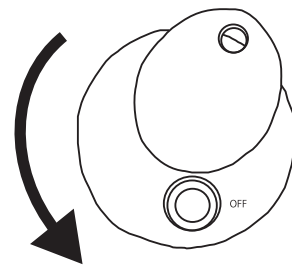


【乾電池の入れかた】

- 1 本体部を左に回して
ブラシ部を外します。
※本体部の●印をブラシ部の Lock から
Open へ回します。
- 2 本体を裏返して
電池カバーの留めネジを＋ドライバーで
緩め電池カバーを取り外します。
- 3 単三アルカリ乾電池（1本）を表示に
合わせて入れます。

⚠ 注意

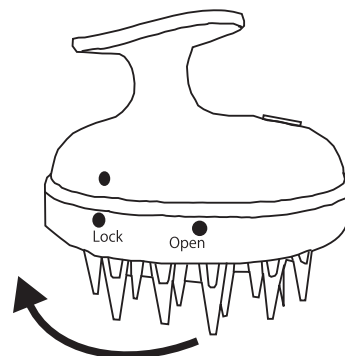
- ・ プラス・マイナスの向きを間違えないでください。
- ・ アルカリ乾電池以外は使用しないでください。
- ・ 振動が弱くなったときは
新しい単三アルカリ乾電池と交換してください。



- 4** 電池カバーを取り付けます。
その後、ブラシ部を取り付けます。
本体●印を Open に合わせてから Lock
へ回します。

⚠ 注意

- ・電池カバーは確実に取り付けてください。
 - ・本体部とブラシ部は確実に取り付けてください。
- ※故障の原因になります。



⚠ 乾電池の取り扱いに関する注意

- ・単三アルカリ乾電池以外は使用しない。
- ・乾電池のプラス・マイナス極を確かめて、正しく入れる。
- ・使用済の乾電池は、すぐに取り出してお住まいの地域の自治体の廃棄方法で廃棄をする。
- ・長期間使用しない場合は、本体から取り出しておく。
- ・乾電池に表示している注意事項を必ず守り、使用推奨期間内の乾電池を使用する。
- ・火の中に捨てない。

以上のことを守ってください。乾電池の発熱、破裂、液漏れによるけがや周囲汚損の原因になります。

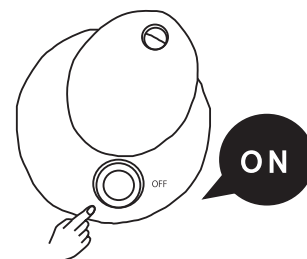
【使い方】

- 1** 髪全体をぬるま湯ですすぎ
シャンプーをつけて
十分に泡立ってます。



- 2** 電源スイッチを押して
電源を入れます。

ブラシを軽く頭皮にあてて、頭皮全体を
ゆっくりとなでるように動かします。



◆動作には、2モードあります。

- ①連続振動
- ②間欠振動

電源スイッチを押すごとに



- 3** 使用が終わりでしたら
電源スイッチを押して、電源を切ります。

※水気をよく切って、風通しのよい場所に保管してください。

- 4** 髪と頭皮を十分にすすいで
シャンプーを洗い流します。

その他にも
育毛剤を塗布する時にも一緒に使うと
効果もアップ！！



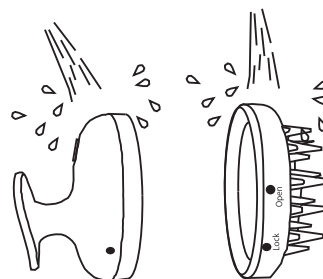
⚠ 注意

- ・45℃以上の熱湯での使用は行わないでください。
やけどや本体の変形の恐れがあります。
- ・頭皮に強く押しついたり、力を入れて大きく動かさないでください。
また、長時間同じところにブラシをあてないでください。
頭皮を傷つけたりブラシの破損の原因になります。
- ・直接本体に育毛剤、養毛剤、整髪料などをつけないでください。

【お手入れと保管について】

- 1** 本体部からブラシ部を取り外し
水道水またはぬるま湯(45℃以下)で
本体部とブラシ部を洗います。

電池カバーがきちんと閉まっていることを
確認してください。



- 2** 水気をよく切ります。
乾いたやわらかい布で拭きとります。



- 3** 風通しの良い場所で陰干しをします。

⚠ 注意

- ・熱湯は使用しないでください。
- ・ベンジン、シンナーは絶対に使用しないでください。
- ・電池カバー内部に水が入らないようにしてください。
変形や故障の原因になります。

- 4** 湿気の少ない通気性のある場所で
保管をしてください。

⚠ 注意

長期間使用しない場合は、必ず本体から乾電池を取り出してください。

【故障かなの前に】

お問い合わせをする前にまず下記の点検と処置をお願いします。

処置後にまだ異常がある場合は、本体から乾電池を抜いてお買い上げの販売店へご連絡ください。

<症状>	<考えられる原因として>	<対処の方法>
電源が入らない (ブラシが振動しない)	▶ 単三アルカリ乾電池が入っていない ▶ 単三アルカリ乾電池が消耗している ▶ 電源スイッチが押されていない	▶ 単三アルカリ乾電池を入れる ▶ 新しい単三アルカリ乾電池を入れる ▶ 本体の電源スイッチを押す
ブラシの振動が弱い	▶ 単三アルカリ乾電池が消耗している	▶ 新しい単三アルカリ乾電池を入れる
ブラシが外れる	▶ ブラシがロックされていない	▶ ブラシを本体にきちんとロックする

【仕様】

電源： DC 1.5 V 単三アルカリ乾電池 1 本（別売り）

サイズ： 幅）91mm × 高さ）78.5mm

本体重量（約）： 115g

材質： 本体）高密度ポリエチレン樹脂、TPRシリコン

生産国： 中国

※改良のため予告なく仕様や外観を変更することがあります。

保証書	
購入日（またはお届け日）	年 月 日
販売店名	電話番号 インターネットで購入されたお客様は、購入時の注文メールや納品書などを一緒にしていただくとう便利です。
お客様	ご住所：〒 お名前 電話番号
保証期間	購入日（またはお届け日）より 3ヶ月

保証規約

- 取扱説明書の注意書きに基づくお客様の正常なご使用状態のもとで保証期間内に万一故障した場合無料で故障箇所を当社所定の方法で修理もしくは交換させていただきます。
- 海外で使用された場合、あるいは不当な改造については当社は一切の責任を負わないものとします。
- 次のような場合には、保証期間中でも有料になります。
 - ①本保証書のご提示がない場合
 - ②本保証書の保証期間を超過した場合、または本保証書の字句を書き換えられた場合
 - ③お客様による輸送・移動時の落下・衝撃等、お客様の取扱いが適切でないために生じた故障、損害の場合
 - ④お客様による使用上の誤り、あるいは修理による故障および損害
 - ⑤天災、火災あるいは外部要因に起因する故障および損害
 - ⑥消耗品に起因する故障および損害
 - ⑦正常なご使用方法でも消耗品が自然消耗、摩耗、劣化した場合
 - ⑧業務用に使用された場合の故障および損害
- 本保証書は日本国内においてのみ有効です。This warranty is valid only in Japan.

輸入元 有限会社 イーグルジャパン

〒112-0004 東京都文京区後楽 2-18-4 クラウンビル 2F

TEL：0570-00-1577

電子メール：support@eaglejapan.tokyo.jp

お問い合わせ受付時間：9:30～17:00（土日祝日は除く）