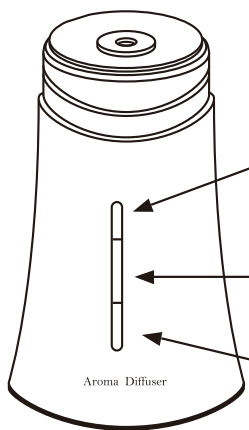
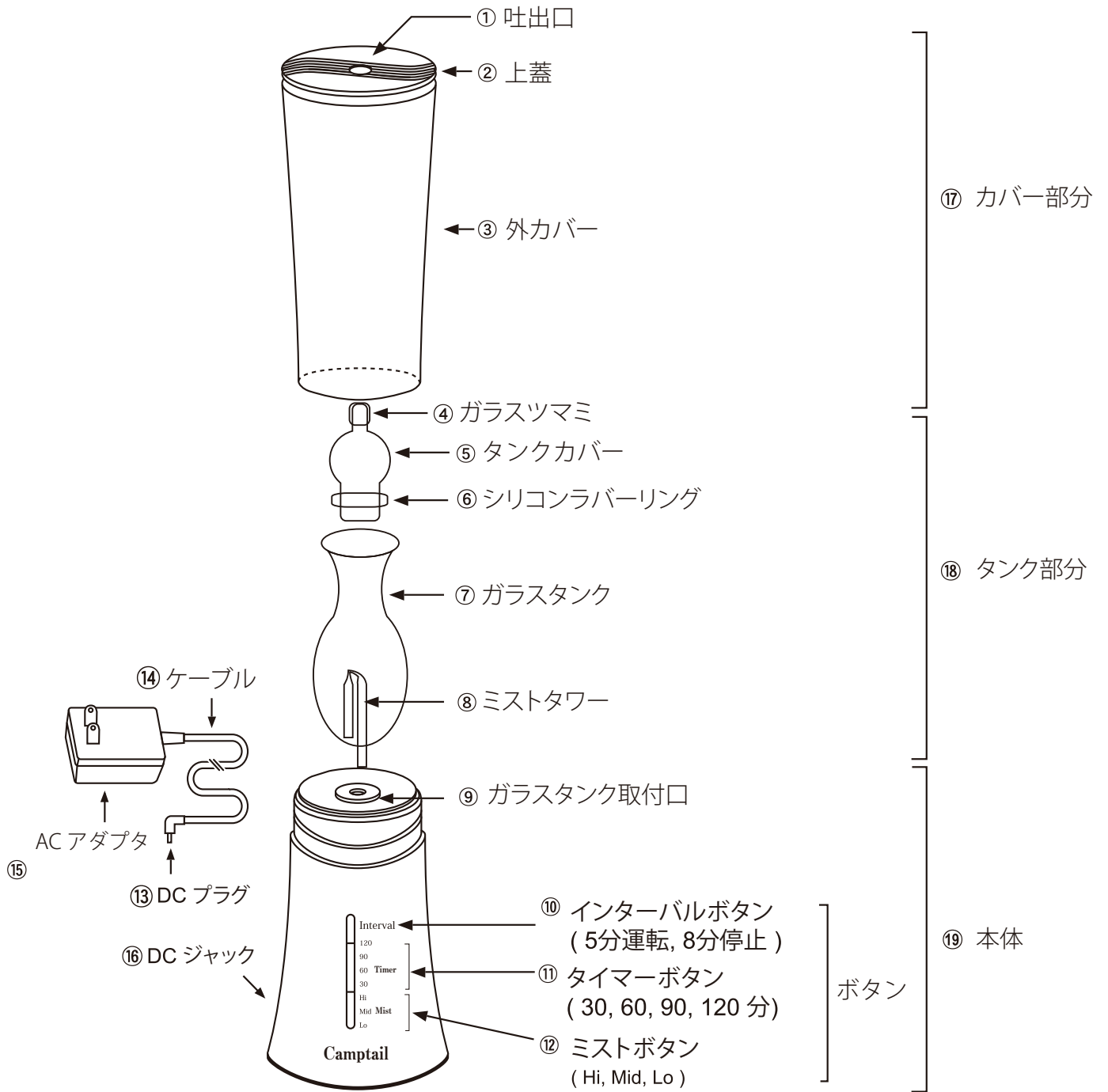


この度は『Camptail（カンプテール）』をお買い上げいただきありがとうございます。  
本製品を正しくお使いいただく為に、必ず取扱説明書をよくお読みになってからお使いください。  
この取扱説明書は保証書を兼ねています。  
なお、本書はいつでもお読みいただけるように大切に保管してください。

## 【使用上の注意】

- AC アダプタは、交流 100V で使用してください。（日本国内のみ）
- 付属の専用 AC アダプタを必ずご使用ください。
- 電源を入れる場合、タンク部分とカバー部分がきちんとセットされていることを確認してから行ってください。タンク部分がきちんとセットされていませんと、香りがきちんと出てきません。
- 常温の水道水以外は、ご使用にならないでください。
- タンクの中には、水とアロマオイル以外は入れないでください。
- 本体と AC アダプタは、水につけたり、水がかからないようにしてください。  
注意）風呂場やシャワールームでのご使用はおやめください。故障の原因になります。
- 分解・改造は絶対に行わないでください。火災・感電、けがや故障の原因になります。
- 本体の隙間などにピンや針金など、異物を入れないでください。  
感電や故障、ショートの原因になります。
- 万一、煙が出ている、変なにおいや音がする場合は、ただちに電源を OFF にして、AC アダプタをコンセントから取り外してください。
- 本製品を屋外でご使用にはならないでください。
- アロマオイルの原液でのご使用は香りが強いので 6 畳程度の密室での原液でのご使用はご注意ください。
- 吐出口から香りが出ている段階で、吐出口に顔を近づけないでください。
- 本製品はアロマオイル原液をご使用すると吐出口から少量の霧が確認できますが、アロマオイルを薄めてご使用すると吐出口からは匂いのみ噴出されます。製品の不具合では御座いませので何卒ご了承くださいませ。
- 製品稼働時には本体から若干の振動音が御座います。
- 当製品の運転時間は 30 分～120 分になります。それ以上の連続運転設定は御座いませのでご了承くださいませ。

【各部の名前】

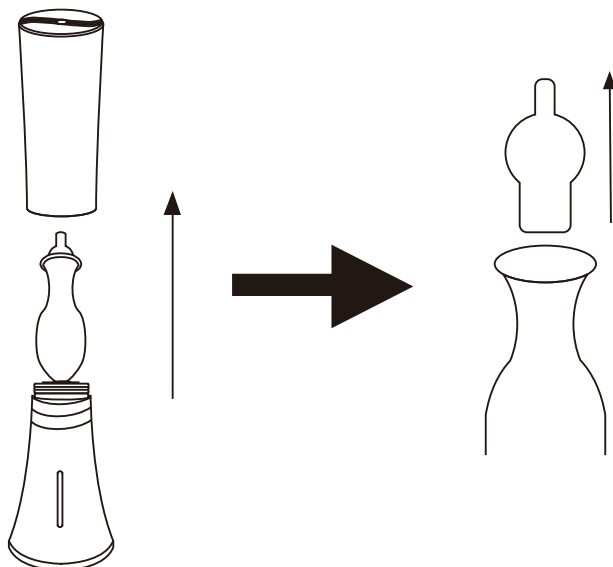


- (インターバルボタン) 1回押すと香りが一定の間隔で噴出と停止を繰り返します。再度押すと連続運転に戻ります。
- (タイマーボタン) 1回押すごとにタイマーが 30分→60分→90分→120分→タイマーオフに切り替わります。
- (ミストボタン) 1回押すごとに香りの出る量を Lo(少量)→Mid(中量)→Hi(大量)→電源オフに切り替わります。

## 【ご使用方法】

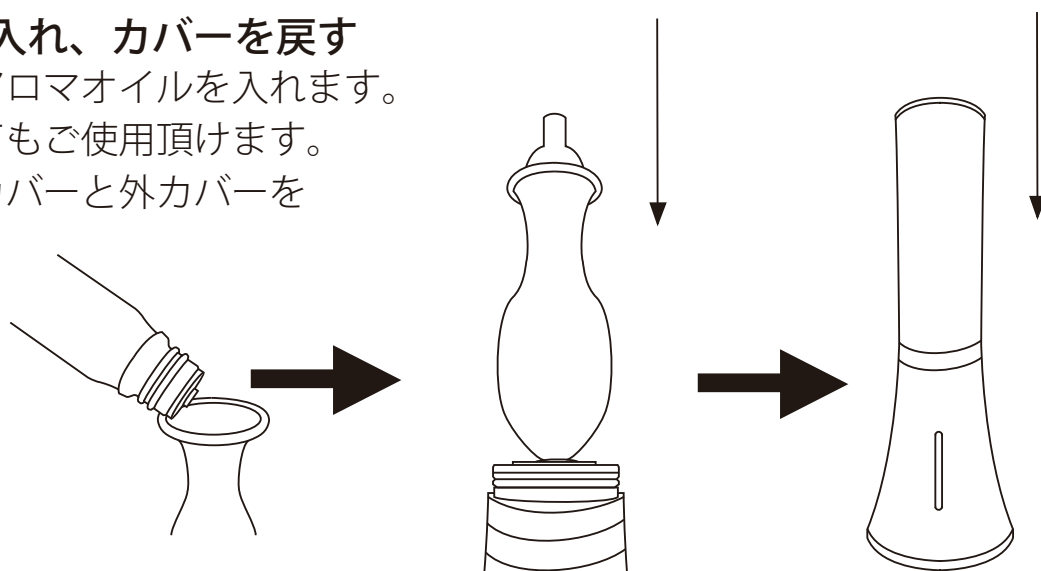
### 1 ご使用の準備をする

外カバーを外し、次にタンクカバーも外します。



### 2 アロマオイルを入れ、カバーを戻す

ガラスタンクにアロマオイルを入れます。水を入れて薄めてもご使用頂けます。その後、タンクカバーと外カバーを戻してください。

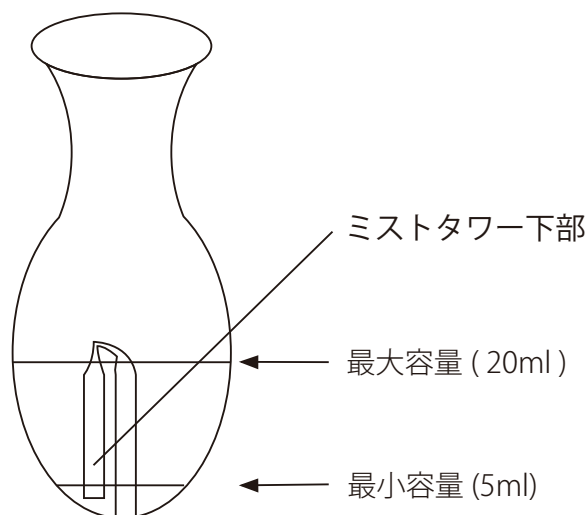


### ※ 容量について

ガラスタンクに入れるアロマオイルの許容量の目安としては  
最小はミストタワーの下部の口より上で  
最大はミストタワー上部の先端よりも下になります。  
この範囲内で必ずご使用ください。

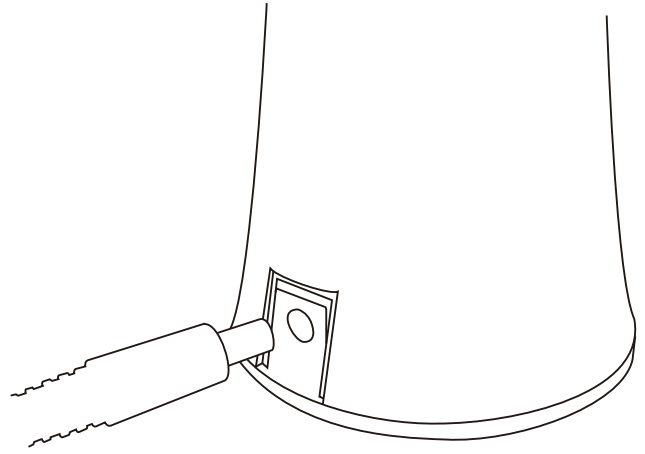
(ミストタワー下部よりアロマオイルが下にある場合、アロマオイルを吸い出す事ができません。)

ミストタワー先端よりも上にアロマオイルがある場合タワー先端から風が噴き出しません。)



### 3 ACアダプタを取り付ける

タンクカバーを取り付けて  
外カバーを装着します。  
ACアダプタのDCプラグを  
本体のDCジャックに差し込みます。  
コンセントにACアダプタを  
差し込みます。

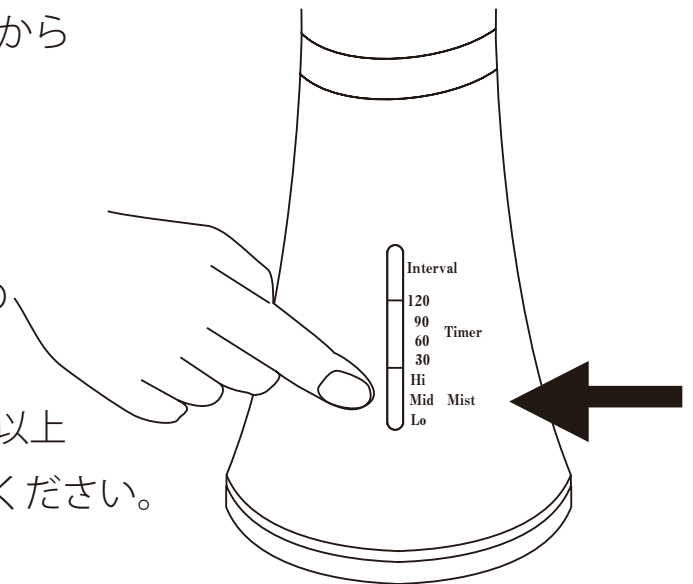


### 4 電源をオンにする

ミストボタンを押します。  
製品のLEDライトが点灯し、吐出口から  
香りが発生します。

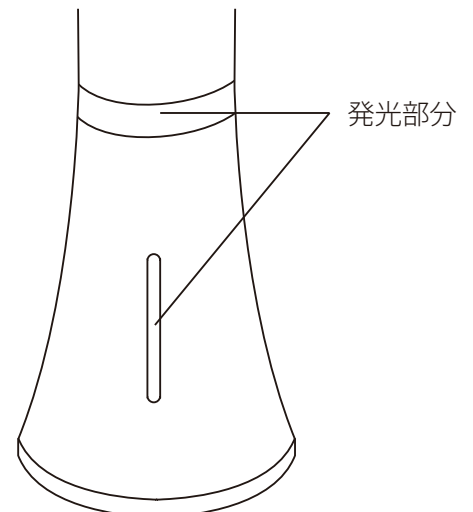
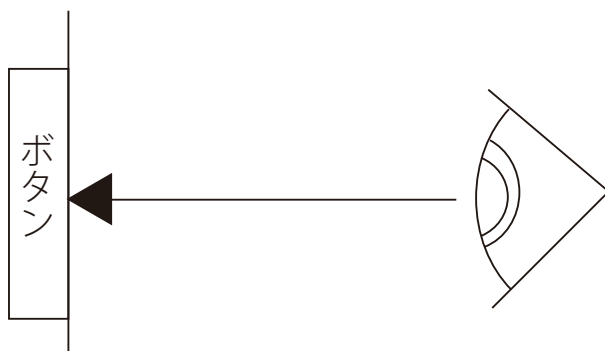
#### 注意

本製品は電源を入れた時は30分での  
運転になります。  
最大運転時間は120分になり、それ以上  
の連続運転はできませんのでご注意ください。



#### 【LEDライトの説明】

電源がオンになると本体中央のLEDライトとボタン部分が紫色に発光します。  
各ボタンはボタンによってライトの個数が変わります。  
ボタンに向かい、垂直の目線になりますとランプの個数を正確に  
確認する事ができます。



## 5 お好みの運転方法をお選びください

### 【ボタン部分のライトの個数】



- Interval** (インターバルボタン) ライト最大 1 個  
1 回押すごとにライトが on / off に切り替わります。
- 120
- 90
- 60 **Timer** (タイマーボタン) ライト最大 4 個  
最初から 1 番下にライトがついています。  
ライトが 4 つ目以降に押すと電源がオフになります。
- 30
- Hi
- Mid **Mist** (ミストボタン) ライト最大 3 個  
最初から 1 番下にライトがついています。  
ライトが 3 つ目以降に押すと電源がオフになります。
- Lo

### 【各機能の説明】

- インターバル 機能** 一定の間隔で吐出口から香り噴出と停止を繰り返します。
- タイマー 機能** 設定した時間で電源が自動的にオフになる機能です。
- ミスト 機能** 香りの噴出量を 3 段階に調節できる機能です。

## 6 電源をオフにするには

ご使用を終了するには、本体のミストボタンを押して電源をオフにします。  
最後に AC アダプタをコンセントから外してください。

## 【お手入れと保管について】



**警告**



保守・点検などのお手入れの際は、必ず AC アダプタをコンセントから抜いた状態で行ってください。  
感電やけがの原因になります。

### 1 本体から外カバーとタンクカバーを取り外す

タンクカバーを取り外し、本体からタンク部分を取り外してください。

水道水またはぬるま湯 (45℃以下) で外カバーと上蓋を洗います。

本体は柔らかな湿った布で全体を拭き取っていきます。

ガラス部分は 1:1 の水とお酢を混ぜた水で絞った柔らかい布を使用し、ガラス外側を拭いてください。(最初にガラスタンクの中からはアロマオイルは捨ててください。)

#### 注意

- ・熱湯は使用しないでください。
- ・ベンジン、シンナーは絶対に使用しないでください。  
変形や故障の原因になります。
- ・研磨剤入りの洗剤や金属たわしなどは使用しないでください。  
キズの原因になります。
- ・本体は絶対に水につけたり、かけたりしないでください。  
故障の原因になります。

### 2 水気をよく切る

乾いたやわらかい布で拭き取ります。

### 3 風通しの良い場所で陰干しをする

### 4 湿気の少ない通気性のある場所で保管をする

## 【仕様】

#### 1. AC アダプター

入力電圧：AC 100V 50/60 Hz

出力電圧：DC 12V

／ 出力電流：1 A

#### 2. 本体

電源：DC 12V (本体 DC ジャック接続) ／ 消費電力：12W

サイズ (約)：直径) 8.5 cm × 高さ) 26 cm

本体重量 (約)：330g

材質：ABS、PP、GLASS

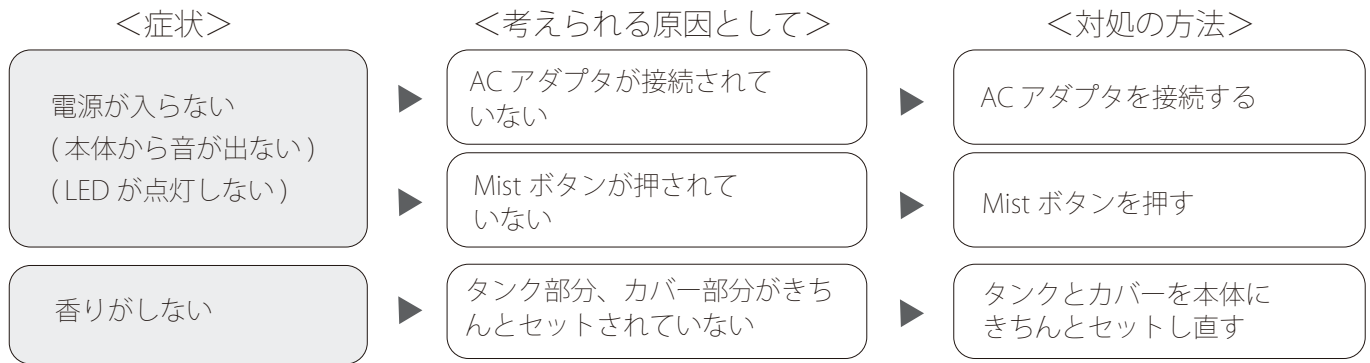
タンク容量：最大 20 ml、最小 5ml

生産国：中国

※改良のため予告なく仕様や外観を変更することがあります。

## 【故障かなの前に】

お問い合わせをする前にまず下記の点検と処置をお願いします。  
処置後にまだ異常がある場合は、本体から AC アダプタを抜いてお買い上げの販売店へご連絡ください。



## 【保証書】

お買い上げ後、保証期間内に取扱説明書の注意書きに従った使用状態で故障した場合には、本書記載内容に基づき無償修理または交換を致しますので、商品に本保証書を添えて、お買い上げの販売店にご依頼ください。

品名	Camptail (カンプテール)	型番	EJ-DA016
購入日 (またはお届け日)	年 月 日		
販売店名	電話番号 インターネットで購入されたお客様は、購入時の注文メールや納品書などを一緒にしていただくと便利です。		
お客様	ご住所：〒 お名前 電話番号		
保証期間	購入日 (またはお届け日) より 6ヶ月		

### 保証規約

- 取扱説明書の注意書きに基づくお客様の正常なご使用状態のもとで保証期間内に万一故障した場合無料で故障箇所を当社所定の方法で修理もしくは交換させていただきます。
- 海外で使用された場合、あるいは不当な改造については当社は一切の責任を負わないものとします。
- 次のような場合には、保証期間中でも有料になります。
  - ①本保証書のご提示がない場合
  - ②本保証書の保証期間を経過した場合、または本保証書の字句を書き換えられた場合
  - ③お客様による輸送・移動等の落下・衝撃等、お客様の取り扱いが適切でないために生じた故障、損害の場合
  - ④お客様による使用上の誤り、お客様の修理による故障および損害
  - ⑤天災、火災あるいは外部要因に起因する故障および損害
  - ⑥消耗品に起因する故障および損害
  - ⑦正常なご使用方法でも消耗品が自然消耗、摩耗、劣化した場合
  - ⑧業務用に使用された場合の故障および損害
- 本保証書は日本国内においてのみ有効です。 This warranty is valid only in Japan.

輸入元 有限会社イーグルジャパン

電子メール：support@eaglejapan.tokyo.jp

Tel 0570-00-1577

ホームページ：http://www.eaglejapan.tokyo.jp/

お問い合わせ受付時間：9:30～17:30 (土・日・祝日は除く)