

ROSSO

2way デスクヒーター

型番：EJ-CA025

取扱説明書

保証書付き

目次

安全上のご注意	1～2
ご使用前に	3
各部の名前	3
本体の設置について	4～5
ご使用方法について	6～7
お手入れのしかた	8
保管のしかた	9
廃棄する場合	9
故障かなの前に	10
修理・部品の交換について	11
仕様	12
保証書	15







日本国内専用

この度は『2way デスクヒーター』をお買い上げいただきありがとうございます。
本製品を正しくお使いいただく為に、必ず取扱説明書をよくお読みになってからお使いください。
この取扱説明書は保証書を兼ねています。
なお、本書はいつでもお読みいただけるように大切に保管してください。

安全上のご注意










- ご使用前にこの『安全上のご注意』をよくお読みの上、正しくご使用ください。
- この説明書には、あなたや他の人々への危害や財産の損害を未然に防ぎ、製品を安全にご使用いただくために、守っていただきたい事柄を示しています。表示と図記号の意味は次のとおりです。内容をよくご理解の上よくお読みください。

いずれも安全に関する重要な内容ですので、必ず守ってください。

 警告	この表示を無視して、誤った取り扱いをすると、人が死亡または重傷を負う可能性が想定される内容を示します。
 注意	この表示を無視して、誤った取り扱いをすると、人が重傷を負う危険が想定されること及び物的損害の発生が想定される内容を示します。
	この図記号はしてはいけない行為（禁止事項）を示します。 ○の中や近くにしてはいけない内容が書かれています。
	この図記号は必ずしてほしい行為を示します。 ●の中に具体的な指示内容を示す図が描かれています。

※お読みになった後は、お使いになる方がいつでも見られるところに必ず保管してください。

警告

- | | |
|---|--|
| <p> コンセントは 15A 以上、たこ足配線は行わず、単独で使用する。
◆火災や感電の原因になります。</p> <p> コンセントや配線器具の定格を超える使い方や交流 100V 以外では使わない。
◆たこ足配線や延長コードなどで定格を超えると発熱し火災や感電の原因になります。</p> <p>電源コードを傷つけたり、破損させたり、加工させたり、無理に曲げたり、引っ張ったり、重いものをのせたり、束ねたりなどしない。
◆火災や感電の原因になります。</p> <p>電源プラグは根元まできちんと差し込み、プラグが痛んだもの、コンセントの差し込みがゆるい場所は使わない。
◆火災や感電の原因になります。</p> <p> 濡れた手で電源プラグを抜き差ししない。
◆感電やけがをする恐れがあります。</p> <p> 電源プラグのほこりなどは定期的に取り除く。
◆湿気などで絶縁不良となり火災の原因になります。</p> <p>使用中、電源プラグや電源コードが異常に熱くなったり本体から煙や変なにおいや音がする場合は、直ちに使用を中止し、当社カスタマーサポートへ問い合わせください。</p> <p> お手入れをする際は、電源プラグを抜いてから行う。
◆感電やけがをする恐れがあります。</p> <p> 絶対に分解したり分解・修理・改造は行わない。
◆異常動作したり、発火したり、けがの原因になります。</p> | <p> 水のかかりやすい場所での使用や保管はしない。
◆火災やショート・感電の原因になります。</p> <p> 水につけたり、水をかけたりしない。
◆火災やショート・感電の原因になります。</p> <p> 長時間、同じところを温め続けない。
◆やけどや低温やけどの原因になります。</p> <p>子どもだけの使用、幼児の手の届くところでは使わない。
◆感電やけがをする恐れがあります。</p> <p>次のような方が使用する場合は、特に注意をする。
※乳幼児、お子様、お年寄り、自分で温度調節ができない方
◆運転中は熱を発生するために室温が上昇します。熱を体にあてたままで、長時間ご使用になると、体調をくずしたり、脱水症状を引き起こす原因になります。</p> <p>就寝中は使用しない。
◆寝具の近くで使用すると火災の原因になります。</p> <p>不安定な場所やカーテンなどの障害物のそばで使用しない。また、壁や家具に近づけた状態で使用しない。
◆火災や破損・故障、壁や家具を傷め変色や変形の原因になります。</p> <p>ヒーター部にタオルや衣類などを掛けて使用しない。
◆火災や故障などの原因になります。</p> <p>本体の隙間などにピンや針金などの異物を入れないでください。
◆感電や故障・ショートの原因になります。</p> |
|---|--|

⚠ 注意



本体の前後部を手で触らない。
◆やけどやけがの原因になります。



使用中や使用直後は、お手入れをしない。
◆高温部に触れ、やけどやけがの原因 になります。

本体に腰かけたりもたれかかったりしない。
◆転倒してけがにつながる恐れがあります。

次の場所では使わない。

- ・引火用ガスのあるところ
 - ・油や可燃物のあるところ
 - ・雨や水のかかるところ
 - ・ほこりの多いところ
- ◆引火、炎の立ち消え、ショートして火災や感電の原因 故障や事故の原因になります。

電源コードを引っ張らない。
◆固定部分などの破損の原因になります。

直射日光のあたる場所などで使用したり保管したりし ない。
◆変色や変形したりする恐れがあります。

ペット用の暖房機として使用しない。
◆電源コードなどをかじったりして、故障や火災の原因 になります。



左右壁面や可燃物から十分に距離を取り、安定した場所 に本体を設置する。また、マグネットを使用しない場合 は、必ずスタンドを使用してください。本体を床 に寝かせて置いたり、フロントパネルに足を置いたりす るご使用はしない。
◆火災や故障、破損・感電・けがの原因になります。

マグネットにて設置する場合は、取り付け・取り外しに 注意する。指はさみや本体の落下に注意する。
◆けがや破損の原因になります。

運転中は本体を動かさない。
運転を停止させ本体が十分に冷えてから動かす。
◆やけどや故障の原因になります。

本体をお手入れする際は、運転を停止させ本体が十分に 冷えてから行う。
◆やけどやけがの原因になります。

電源プラグを抜くときは、コードを持たず、プラグを 持って抜く。
◆コードの破損、ショートによる感電や発火の原因に なります。

使用時以外は電源プラグを抜き、収納時は電源プラグを コンセントに差し込まない。
◆経年劣化による漏電火災や感電・けがの原因になりま す。

マグネット（磁石）を電子機器や磁気カード・フロッピ ーディスク・磁気テープなど、磁気で影響を受ける物品 には近づけない。
◆故障や使用不可・データ損失などの原因になります。

ご使用前に

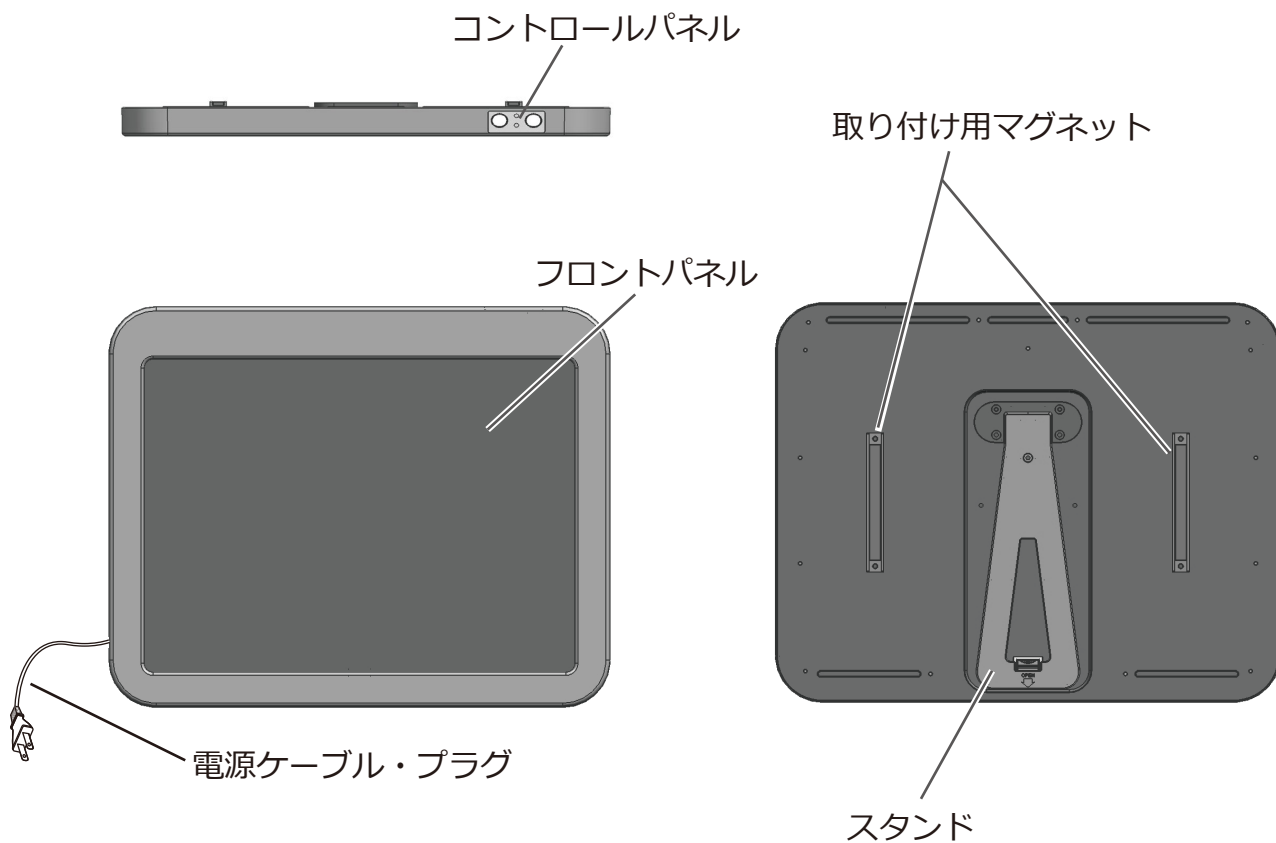
商品内容をご確認ください。

本体・・・・・・・・・・	1台	金具固定ネジ・・・・・・・・	4個
木製デスク取り付け金具	2個		
取扱説明書・・・・・・・・	1冊		

ご使用前にご確認ください。

- 本ヒーターは、遠赤外線放射でじんわりと暖める製品です。電気ストーブのような高温で暖める製品ではなく、やさしい暖かさが特徴の製品です。お部屋の温度をあげたいときは、他の暖房器具と併用ください。
- ご使用中は、絶対にフロントパネルに触れないでください。また、至近距離で長時間使用したり、肌に直接あてると、低温やけどの原因になりますのでご注意ください。
- ご使用中に本体からパチパチと音がすることがあります。これは本体が熱により膨張や収縮する音です。故障ではありません。

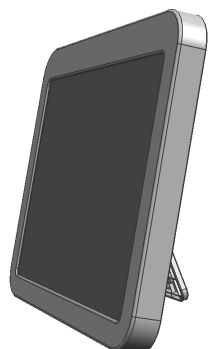
各部の名前



本体の設置について

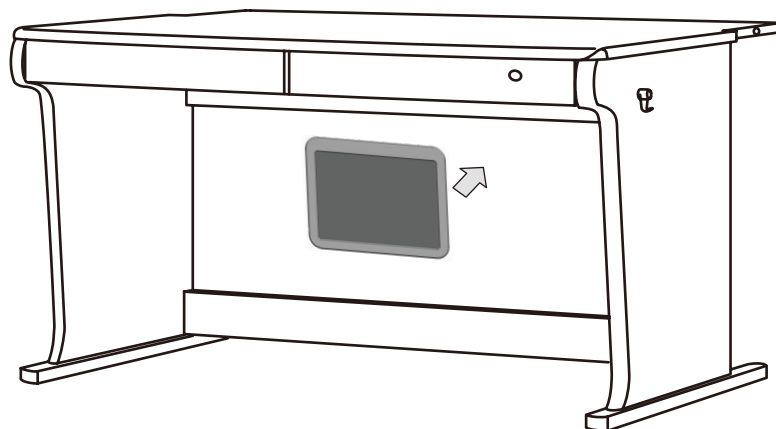
本体を設置する

床に設置する場合は、背面のスタンドを広げて設置します。



スチール机などに設置する。

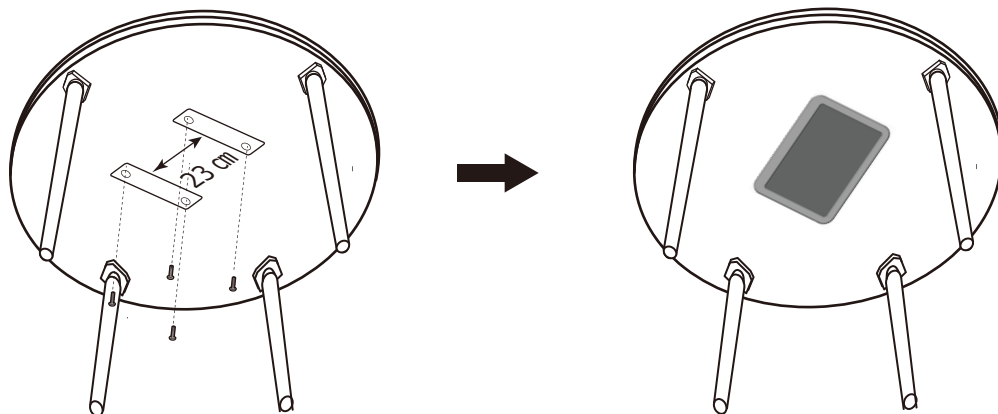
- ① 設置する面の埃や汚れを落としてください
- ② 近くの引き出しなどにスプレー缶など熱による爆発の恐れがあるものを置かないでください
- ③ 設置する素材によっては、マグネットがつきにくいものもあります。
マグネットがつきにくい場合は、落下の恐れがあるので設置しないでください。
- ④ 落下の危険性がありますので、高所や頭上には設置しないでください。



本体の設置について (つづき)

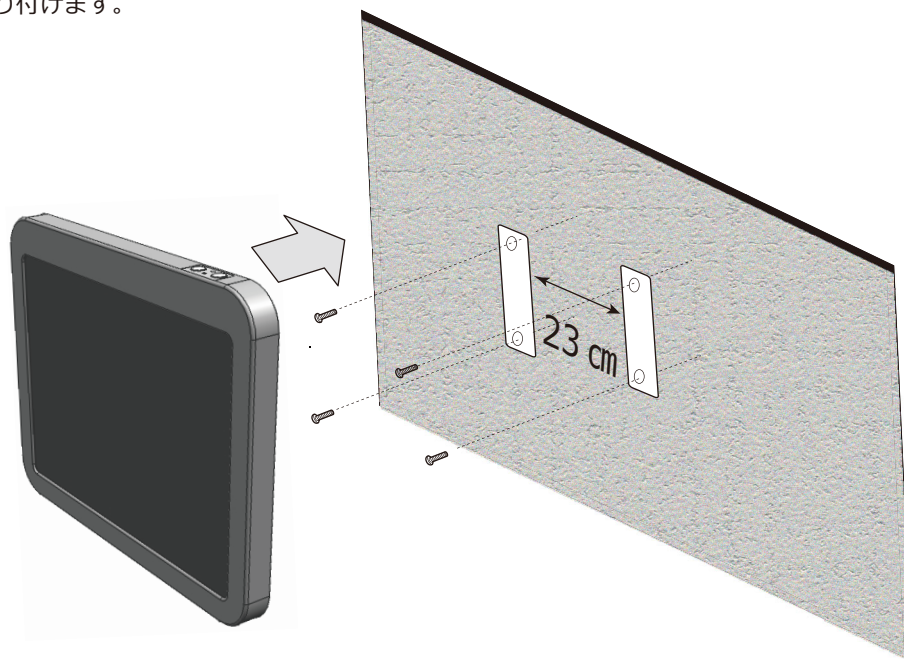
木製の机などに設置する。

- ① 設置する面の埃や汚れを落としてください
- ② 付属の取り付け金具を取り付けます。
専用の取り付け金具を 23 cm 離して取り付けてください。
- ③ ヒーターを取り付けます。



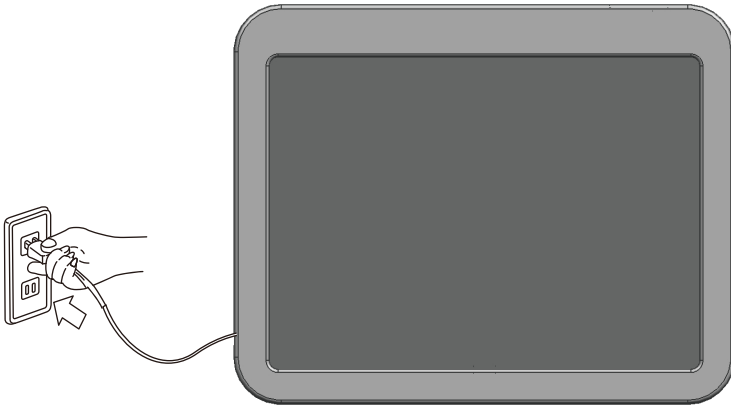
壁に設置する場合は、付属の金具を壁にて設置します。

- ① 付属の金具を壁に取り付けます。
専用の取り付け金具を 23 cm 離して取り付けてください。
- ② 本体を壁に取り付けます。

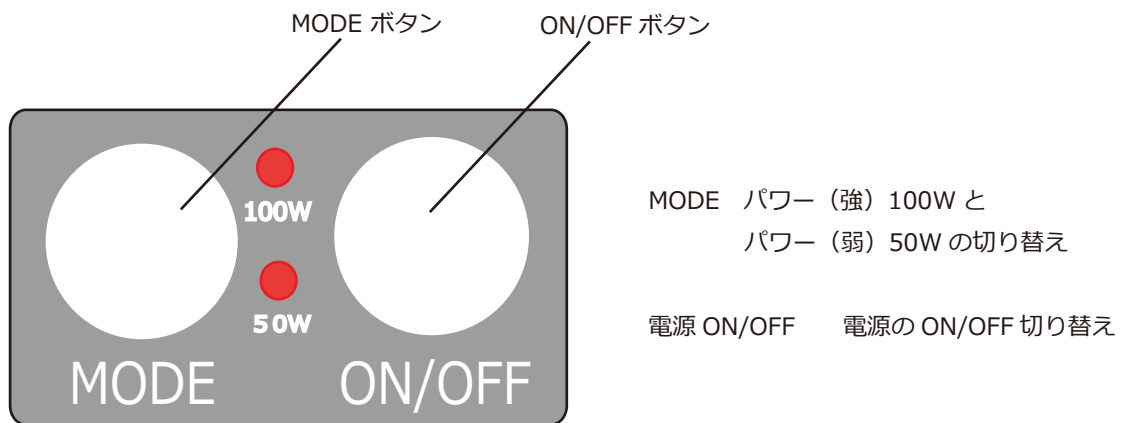


ご使用方法について

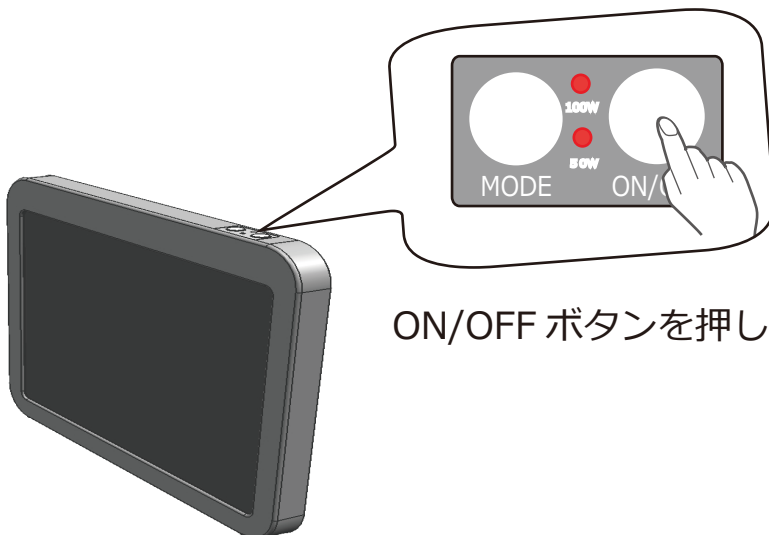
- ① 電源プラグをコンセントに差し込みます
★根元までしっかりと入れてください。



- ② コントロールパネル説明

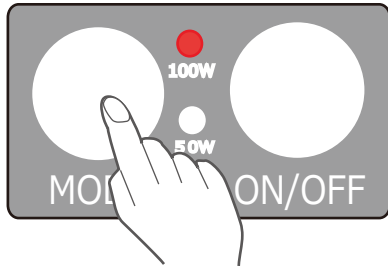


- ③ 運転を開始する (パワー ON)



ON/OFF ボタンを押して運転を開始します。

④ パワーを設定する



コントロールパネルの MODE ボタンで
パワーを設定できます。

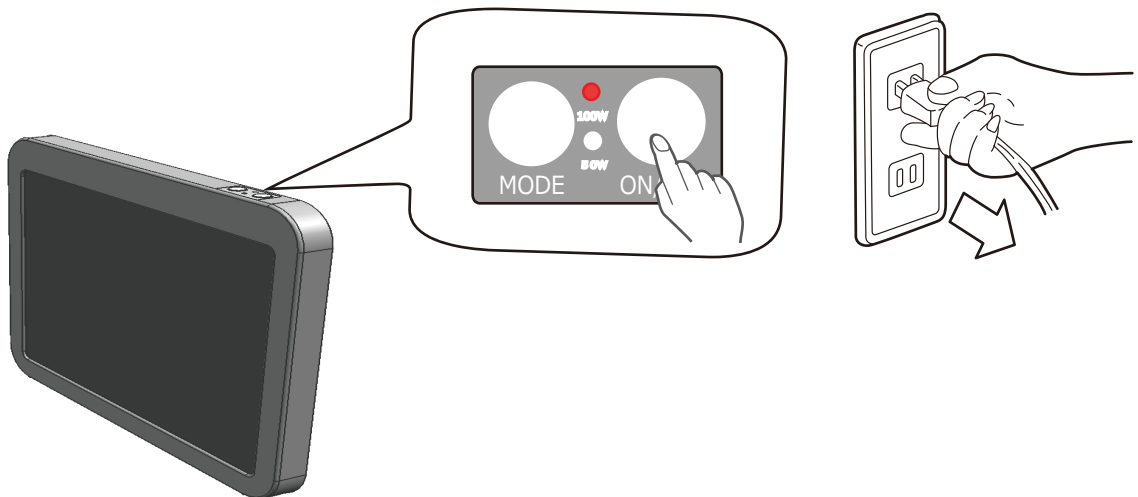
100W の時は 100W 側の LED が点灯
50W の時は 50W 側の LED が点灯

⑤ 自動オフ機能

連続して 6 時間 30 分使用すると、自動的に運転を停止します。

⑥ 運転を停止する (パワー OFF)

ON/OFF ボタンを押し、コンセントから電源プラグを抜きます。



お手入れのしかた

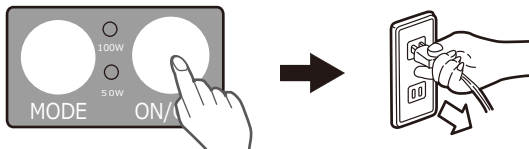


警告



保守・点検などのお手入れの際は、必ず電源プラグをコンセントから抜いた状態で行ってください。感電やけがの原因になります。

1. 本体電源を切り、電源プラグをコンセントから抜きます。



2. パネル部などのお手入れ。

フロントパネルに付着した埃などは、毛先の柔らかいブラシなどを使って取り除いてください。フロントパネルが汚れた場合は、本体が冷えた後、石鹼水を浸した布を固く絞り、軽くたたくように拭き取ってください。水分が多く含んだ布を使用しますとフロントパネルを傷める場合がございますのでご注意ください。

お手入れ後、フロントパネルが湿っている場合は、十分に乾燥させてからご使用ください。

3. 本体を拭き取ります。

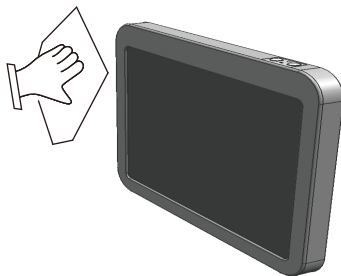
ぬるま湯か台所用中性洗剤を浸した柔らかい布を固く絞り、汚れ等を拭き取ってください。

その後、乾いた柔らかい布で空拭きをしてください。

※乾いた布で強くこすったり、ベンジンやアルコール、シンナーなどを使って汚れを落とさないでください。

表面の傷つきや変質・変色の原因になります。

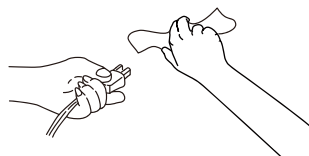
※化学ぞうきんを使用されるときは、その注意書きにしたがってください。



4. 電源プラグについたほこり等は取り除いてください。

乾いた柔らかい布で傷をつけないようにゴミやほこりを取り除いてください。

定期的に取り除かないと湿気などで絶縁不良や故障の原因となります。



保管のしかた

1. 梱包をして保管してください。

- 梱包される前に、お手入れをしてください。
- ご購入時に梱包されていましたがビニール袋もしくはそれに代わる梱包袋に入れてください。
- ご購入時の箱の中に入れて、直射日光のあたらない涼しい湿気のない場所で保管をしてください。
箱がない場合は、商品が壊れないようにして、直射日光のあたらない涼しい湿気のない場所で保管をしてください。

廃棄をする場合

本製品を使わなくなり廃棄をする場合は、お住まいの自治体の廃棄方法にしたがって捨ててください。

故障かなの前に

お問い合わせをする前にまず下記の点検と処置をお願いします。

処置後にまだ異常がある場合は、電源プラグをコンセントから抜いてお買い上げの販売店へご連絡ください。

<症状>	<考えられる原因として>	<対処の方法>
電源が入らない	▶ 電源プラグが差し込まれていない ▶ 電源ボタンが押されていない	▶ 電源プラグをしっかりと差し込む ▶ 操作パネルにある電源ボタンを押す
電源プラグが熱い	▶ 電源プラグをタコ足配線にしている ▶ 電源プラグを差し込んだコンセントが緩い ▶ 延長コードを使用している	▶ 15A以上のコンセントを単独で使用する ▶ 別の緩みがないコンセントに差し込む ▶ 延長コードを外し壁のコンセントに差し込む
ヒーターがONしない	▶ 本体が熱い ▶ オートパワーオフが作動した	▶ 安全装置が働いています 室温が下がると再び動作を開始します ▶ パワー ON ボタンを押す
運転中に音がする	▶ 本体から音がする	▶ 運転開始時や終了時に本体より『パチパチ』と音がすることがあります。これは、本体金属部分の伸び縮みによるもので、故障ではありません。 ▶ 運転中に『カチッカチツ』と音がすることがあります。これは本体の温度を一定に保つ様に自動的にヒーターをON/OFFする音で故障ではありません。

修理・部品の交換について

購入された販売店名・購入日を保証書にご記入のうえ、本書を大切に保管してください。

修理を依頼されるときは

P10「故障かなの前に」をお読みいただいても、不具合や異常が直らないときは、使用を中止して電源プラグをコンセントから外してください。

購入された販売店もしくは輸入元（有限会社イーグルジャパン）までご連絡ください。

ご連絡される前には、購入された販売店名がわかるようにしてからご連絡ください。

※インターネット通販にて購入された方へ 楽天・amazon など、購入された販売店名をお知らせください。

保証期間中については・・・

保証書の規定に従って、輸入元が交換または修理をさせていただきます。なお、修理に際しましては保証書をご提示ください。

保証期間が過ぎているときは・・・

保証期間経過後の修理については、購入された販売店または輸入元（有限会社イーグルジャパン）にご相談ください。

修理すれば使用できる場合は、お客様のご希望によって有償にて修理させていただきます。

製品名	: 2 way デスクヒーター
型番	: EJ-CA025
故障内容	: できるだけ具体的にご説明ください

※修理料金に関しては、下記の内容になります。

- ①不具合確認・修理・調整・点検などの費用
- ②部品および補助材料代
- ③往復の送料

仕様

型番	EJ-CA025
種類	M I C Aヒーター
電源	AC100V 50/60Hz
消費電力	強) 100W 弱) 50W
サイズ (約) (本体のみ)	幅) 43cm × 高さ) 34cm × 奥行) 3cm
本体重量 (約)	2.9 kg
機能	強/弱
タイマー	6 時間 30 分でオートパワーオフ
安全装置	サーモスタット (120℃)、温度ヒューズ (157℃)
材質	A B S樹脂、スチール
生産国	中国
温度調節方式	固定式

※改良のため予告なく仕様や外観を変更することがあります。

MEMO

A series of horizontal dashed lines for writing.

MEMO

A series of horizontal dashed lines for writing.

保証書

お買い上げ後、保証期間内に取扱説明書の注意書きに従った使用状態で故障した場合には、本書記載内容に基づき、無料修理または交換を致しますので、商品に本保証書を添えて、お買い上げの販売店にご依頼ください。

品名	2 way デスクヒーター	型番	EJ-CA025
購入日 (またはお届け日)	年 月 日		
販売店名	電話番号		
保証期間	購入日 (またはお届け日) より 1年間		
お客様	ご住所 : 〒		
	お名前		
	電話番号		


※すべての欄に記入のない場合、無効となる場合がございます。必ず記入をご確認ください。
もし本書に記入がない場合は、お買い上げ店および日付がわかるものを添付してください。

保証規約

- 取扱説明書の注意書きに基づくお客様の正常なご使用状態のもとで保証期間内に万一故障した場合、無料にて故障箇所を当社所定の方法で修理もしくは交換させていただきます。
 - 海外で使用された場合、あるいは不当な改造については当社は一切の責任を負わないものとします。
 - 次のような場合には、保証期間中でも有料になります。
 - ①本保証書のご提示がない場合
 - ②本保証書の保証期間を経過した場合、または本保証書の字句を書き換えられた場合
 - ③お客様による輸送、移動時の落下、衝撃等、お客様のお取扱いが適切でないために生じた故障、損害の場合
 - ④お客様による使用上の誤り、お客様にての分解・改造・修理などに起因する故障および損害
 - ⑤天災、火災あるいは外部要因に起因する故障および損害
 - ⑥消耗品に起因する故障および損害
 - ⑦正常なご使用方法でも消耗品が自然消耗、摩耗、劣化した場合
 - ⑧業務用（家庭用以外）に使用された場合の故障および損害
 - 本保証書は日本国内においてのみ有効です。This warranty is valid only in Japan.
 - 運賃および諸掛り経費は原則としてお客様にてご負担願います。
- ※本書は再発行いたしませんので、紛失しないように大切に保管してください。

この保証書は本書に明記した期間、条件のもとにおいて無料修理または交換を約束するものです。
したがって、この保証書によってお客様の法律上の権利を制限するものではありませんので保証期間経過後ご不明な点がある場合は購入された販売店または有限会社イーグルジャパンまでお問い合わせください。

長年ご使用のデスクヒーターの点検を！

このようなことはありませんか？	<ul style="list-style-type: none">●電源コードやプラグが異常に熱くなる。●本体が異常に熱い。●こげ臭いにおいがする。●運転中に異常な音がする。●その他の異常や故障がある。		ご使用を中止し、事故防止のため電源プラグをコンセントから抜いて必ず当社カスタマーサポートまでお問い合わせください。
-----------------	--	--	---

輸入元 有限会社 イーグルジャパン

TEL 0570-00-1577

お問い合わせ受付時間:9:30 ~ 17:00 (土日祝日は除く)

電子メール: support@eaglejapan.tokyo.jp

Web: <http://eaglejapan.tokyo.jp/>

物流センター

〒278-0051 千葉県野田市七光台

イノベーションロジスティクスセンター内

イーグルジャパン物流センター

TS-CA025-02