

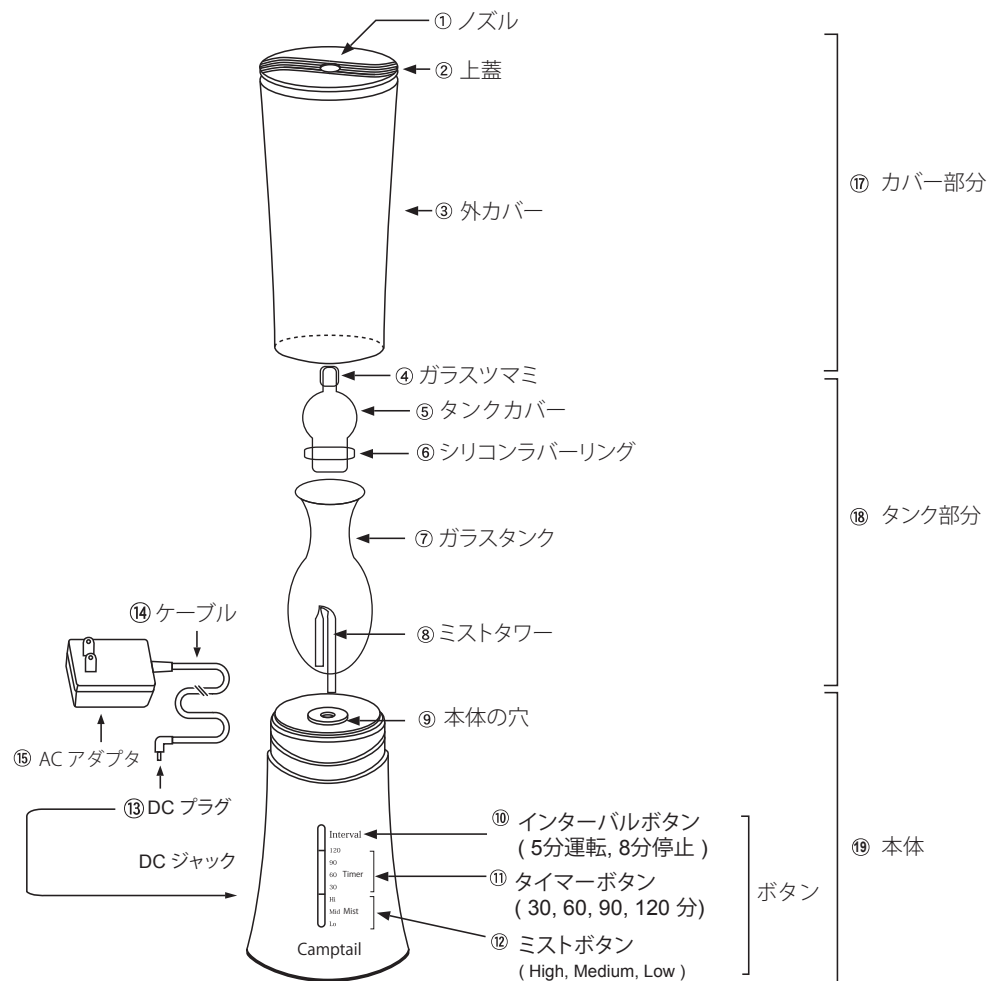
取扱説明書

商品名：Camptail (カンプテール)
型番：EJ-DA016

保証書付

この度は『Camptail (カンプテール)』をお買い上げいただきありがとうございます。
本製品を正しくお使いいただく為に、必ず取扱説明書をよくお読みになってからお使いください。
この取扱説明書は保証書を兼ねています。
なお、本書はいつでもお読みいただけるように大切に保管してください。

【各部の名前】

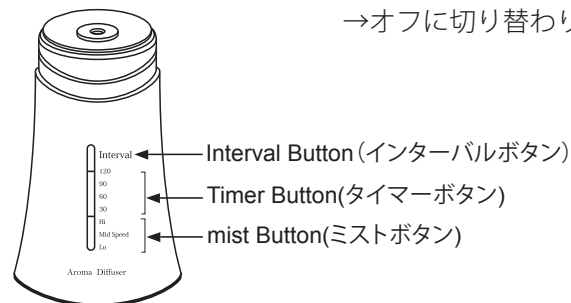


【使用上の注意】

- ACアダプターは、交流 100V で使用してください。(日本国内のみ)
- 付属の専用 AC アダプターを必ずご使用ください。
- 電源を入れる場合、タンク部分とプラスチックカバーがきちんとセットされていることを確認してから行ってください。タンク部分がきちんとセットされていないと、ミストがきちんと出てきません。
- 常温の水道水以外は、ご使用にならないでください。
- タンクの中には、水とアロマオイル以外は入れないでください。
- 本体と AC アダプターは、水につけたり、水がかからないようにしてください。
注意) 風呂場やシャワールームでのご使用はおやめください。故障の原因になります。
- 分解・改造は絶対に行わないでください。火災・感電、けがや故障の原因になります。
- 本体の隙間などにピンや針金など、異物を入れないでください。
感電や故障、ショートの原因になります。
- 万一、煙が出ている、変なおいや音がする場合は、ただちに電源を OFF にして、AC アダプターをコンセントから取り外してください。
- 本製品を屋外でご使用にはならないで下さい。

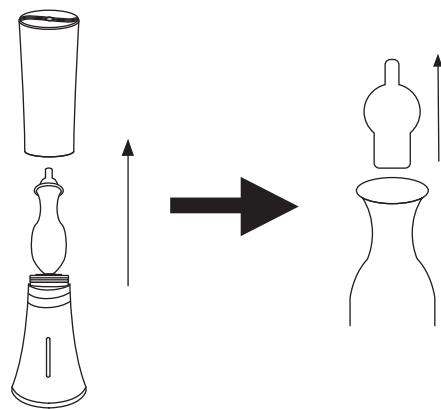
【各ボタンの説明】

- Interval ボタン** 1 回押すごとに機能 on / off の切り替え
- Timer ボタン** 1 回押すごとにタイマーが 30 分→60 分→90 分→120 分→タイマーオフに切り替わります。
- mist ボタン** 1 回押すごとにミストの出る量を Lo→Mid→Hi→オフに切り替わります。




【ご使用方法】

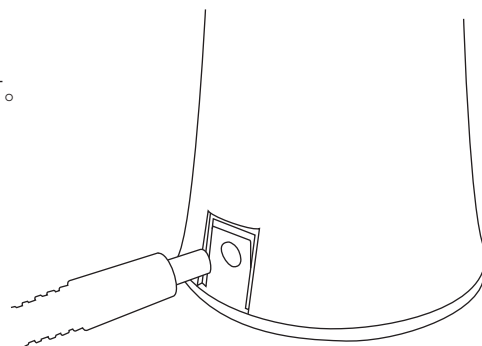
- 1** 外カバーを外し、次にタンクカバーも外します。



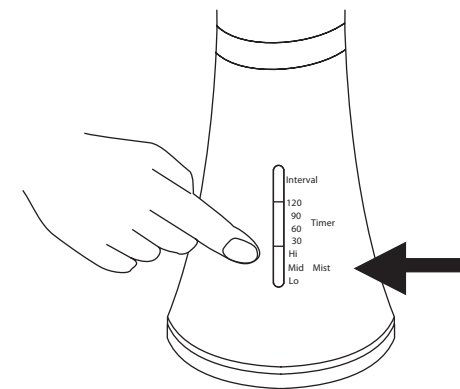
- 2** ガラスタンクにアロマオイルを入れます。水を入れて薄めてもご使用頂けます。



- 3** タンクカバーをして外カバーを装着します。ACアダプターのDCプラグを本体のDCジャックに差し込みます。コンセントにACアダプターを差し込みます。

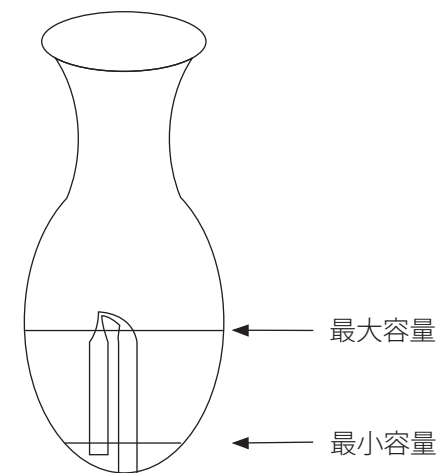


- 4** 電源ボタンを入れます。(一番下のボタンです。) ミストがノズルより発生します。



- 5** ご使用を終了するには、本体の電源ボタンを押して電源をオフにします。最後にACアダプターをコンセントから外して下さい。

- ※ ガラスタンクに入れるアロマオイルの許容量の目安としては、最小はミストタワーの下部の口より上で、最大はミストタワー上部の先端よりも下になります。



【お手入れと保管について】



警告



保守・点検などのお手入れの際は、必ず AC アダプターをコンセントから抜いた状態で行ってください。感電やけがの原因になります。

- 本体から外カバーとタンクカバーを取り外します。
タンクカバーを取り外し、本体からタンク部分を取り外して下さい。
水道水またはぬるま湯(45℃以下)で外カバーと上蓋を洗います。
本体は柔らかな湿った布で全体を拭き取っていきます。
ガラス部分は柔らかな布で 1:1 の水とお酢をご使用になり拭きとって下さい。
(ガラスタンクの中からはアロマオイルは出しておいて下さい。)

⚠ 注意

- ・熱湯は使用しないでください。
- ・ベンジン、シンナーは絶対に使用しないでください。
変形や故障の原因になります。
- ・研磨剤入りの洗剤や金属たわしなどは使用しないでください。
キズの原因になります。
- ・本体は絶対に水につけたり、かけたりしないでください。
故障の原因になります。

- 水気をよく切ります。
乾いたやわらかい布で拭き取ります。

- 風通しの良い場所で陰干しをします。

- 湿気の少ない通気性のある場所で保管をしてください。

【仕様】

1. AC アダプター

入力電圧：AC 100V 50/60Hz

出力電圧：DC 12V / 出力電流：1A

2. 本体

電源：DC 12V(本体DCジャック接続) / 消費電力：12W

サイズ(約)：直径) 8.5cm×高さ) 26cm

本体重量(約)：450g(アダプタ含む)

材質：ABS、PP、Glass

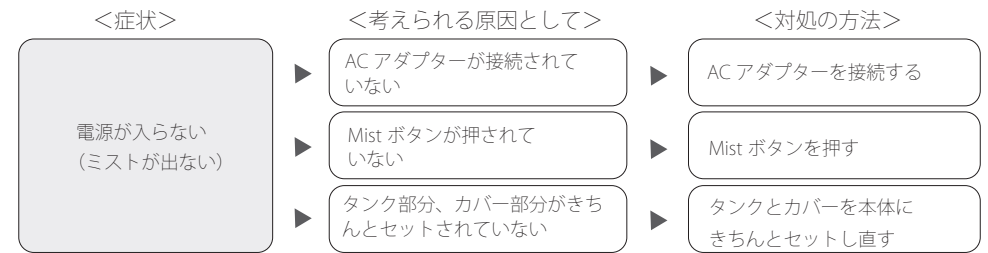
タンク容量：20ml (Maxライン)

生産国：中国

※改良のため予告なく仕様や外観を変更することがあります。

【故障かなの前に】

お問い合わせをする前にまず下記の点検と処置をお願いします。
処置後にまだ異常がある場合は、本体から AC アダプターを抜いてお買い上げの販売店へご連絡ください。



【保証書】

お買い上げ後、保証期間内に取扱説明書の注意書きに従った使用状態で故障した場合には、本書記載内容に基づき無償修理または交換を致しますので、商品に本保証書を添えて、お買い上げの販売店にご依頼ください。

品名	Camptail (カンプテール)	型番	EJ-DA016
購入日 (またはお届け日)	年 月 日		
販売店名	電話番号 インターネットで購入されたお客様は、購入時の注文メールや納品書などを一緒にいただくと便利です。		
お客様	ご住所：〒 お名前 電話番号		
保証期間	購入日 (またはお届け日) より 6ヶ月		

保証規約

- 取扱説明書の注意書きに基づくお客様の正常なご使用状態のもとで保証期間内に万一故障した場合無料で故障箇所を当社所定の方法で修理もしくは交換させていただきます。
- 海外で使用された場合、あるいは不当な改造については当社は一切の責任を負わないものとします。
- 次のような場合には、保証期間中でも有料になります。
 - ①本保証書のご提示がない場合
 - ②本保証書の保証期間を経過した場合、または本保証書の字句を書き換えられた場合
 - ③お客様による輸送・移動等の落下・衝撃等、お客様の取り扱いが適切でないために生じた故障、損害の場合
 - ④お客様による使用上の誤り、お客様の修理による故障および損害
 - ⑤天災、火災あるいは外部要因に起因する故障および損害
 - ⑥消耗品に起因する故障および損害
 - ⑦正常なご使用方法でも消耗品が自然消耗、摩耗、劣化した場合
 - ⑧業務用に使用された場合の故障および損害
- 本保証書は日本国内においてのみ有効です。This warranty is valid only in Japan.

輸入元 有限会社イーグルジャパン

電子メール：support@eaglejapan.tokyo.jp

Tel 0570-00-1577 Fax 03-6801-8090

ホームページ：http://www.eaglejapan.tokyo.jp/ お問い合わせ受付時間：9:30～17:30 (土・日・祝日は除く)